

コミュニティバスに関するアンケート調査結果報告

須恵町が、公共交通についての基礎資料とするために、町民を対象に行なった住民アンケート調査の結果がまとまりましたのでお知らせします。

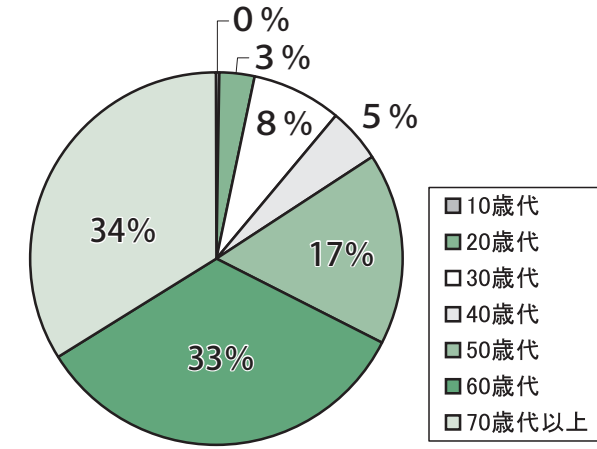
この調査は、現在、町内を巡回している福祉バスをさらに利用しやすくするために、コミュニティバスの運行を検討するために行なったものです。調査方法は、広報「すえ」6月号にアンケート調査票

を折り込み、7100枚を配布して9月30日まで行いました。回答枚数は412枚、回答率は5.8%でした。

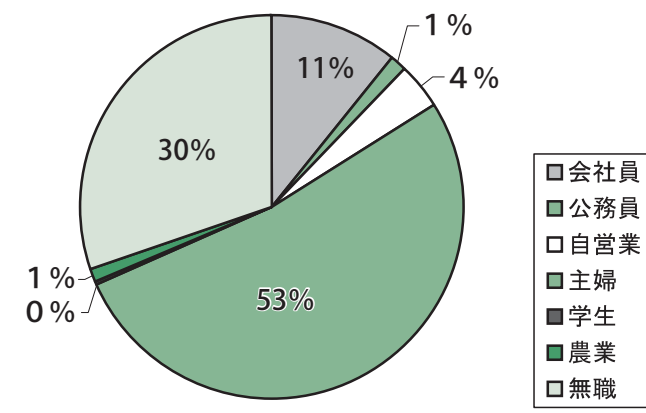
本調査にご協力いただいたみなさんには、感謝とお礼を申し上げます。

▼問合せ先
役場企画課
☎932・1151

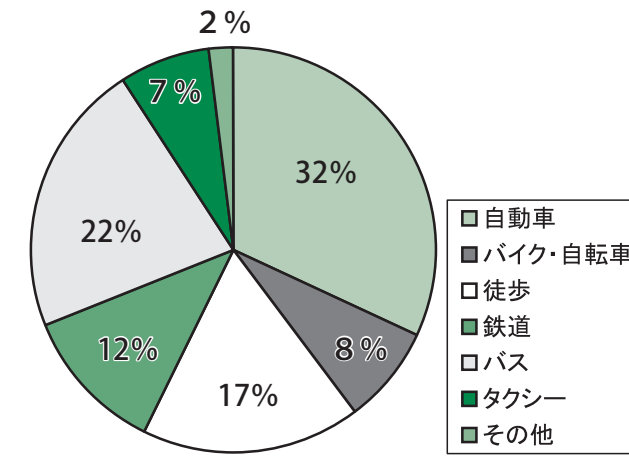
1. 年齢別



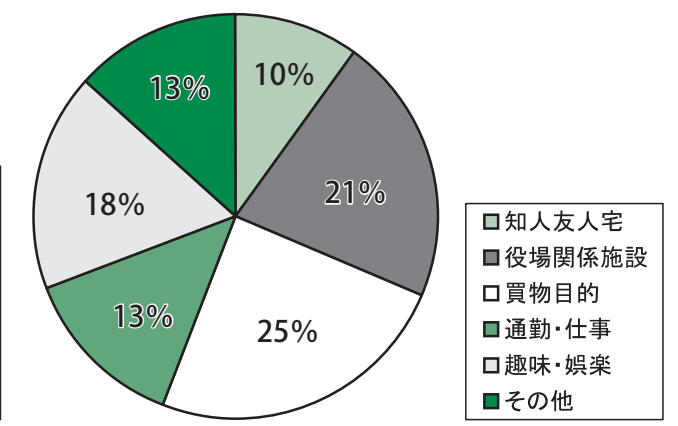
2. 職業別



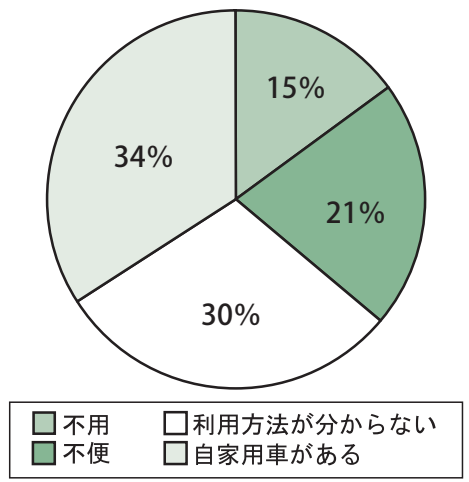
3. 日頃外出する交通手段



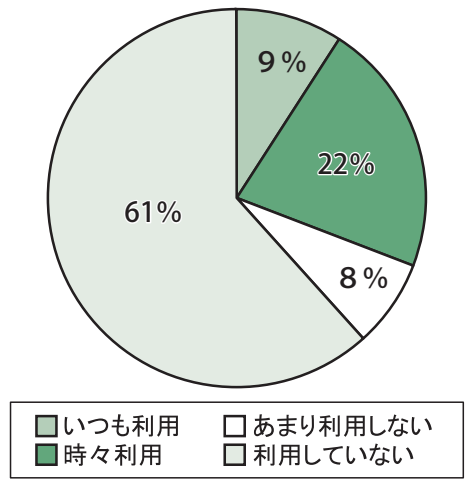
4. 日頃の外出先



5. 「利用していない」の内訳



6. 福祉バスの利用



福祉センターを発着点に運行する福祉バス



配布数	7100枚
回答数	412枚
回答率	5.8%

- 福祉バスを利用しない理由（抜粋）
 - ・家の近くを巡回していない。
 - ・行きたいところにはバスが通らない。
 - ・運行に関する情報が開示されてない。
 - ・元気な人は利用できないと思っていた。
 - ・車いすやベビーカーでも乗降できるようにしてほしい。
- 福祉バス利用者の意見要望（抜粋）
 - ・JR駅との連絡が悪い。
 - ・運行ルートが分らない。
 - ・往復運行してほしい。
 - ・降りるときのボタンをつけて欲しい。
 - ・早朝便が欲しい。
 - ・停留所、便数を増やしてほしい。
 - ・反対周りもお願いしたい。
 - ・便数を増やしてほしい。
 - ・駐車場を増やして病院で止めて欲しい。
- その他回答（抜粋）
 - ・各主要箇所に案内図が欲しい。
 - ・空車が多く税金の無駄使い。
 - ・スクールバスとして利用してほしい。
 - ・少し小さなバスにしたらいいのではないか。
 - ・年1回でも時刻表を広報してほしい。
 - ・バスがよく分らないので、目立つ色にしたらよい。
 - ・美術館や皿山公園行きがあったらよい。
 - ・福祉バスの利用者が少ないがもっと考えてはどうか。
 - ・利用者負担を考慮すべきではないか。